

ACCESO A LOS CURSOS ONLINE

1.- Si tu Curso Online es un REGALO necesito los siguientes datos para darte de ALTA en la Plataforma y crear tu Perfil de usuario:

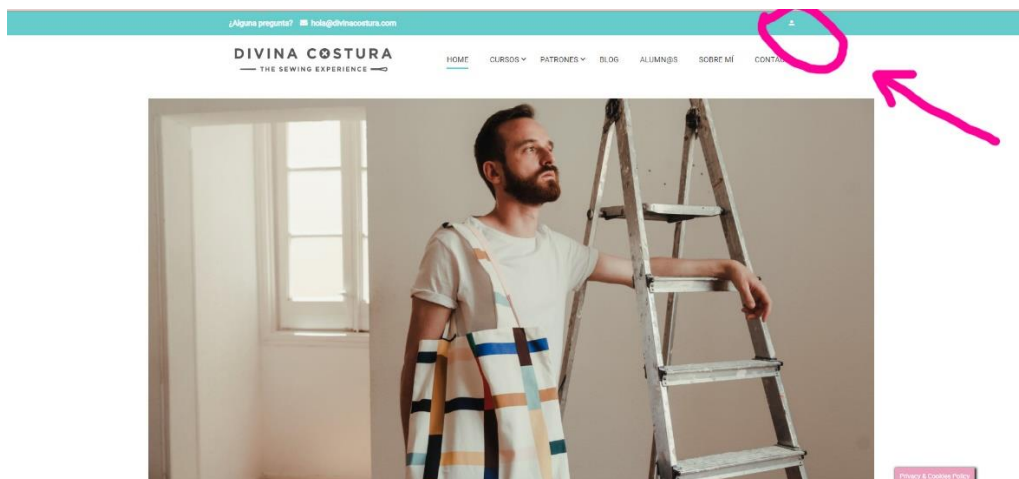
Nombre y Apellidos:

Mail:

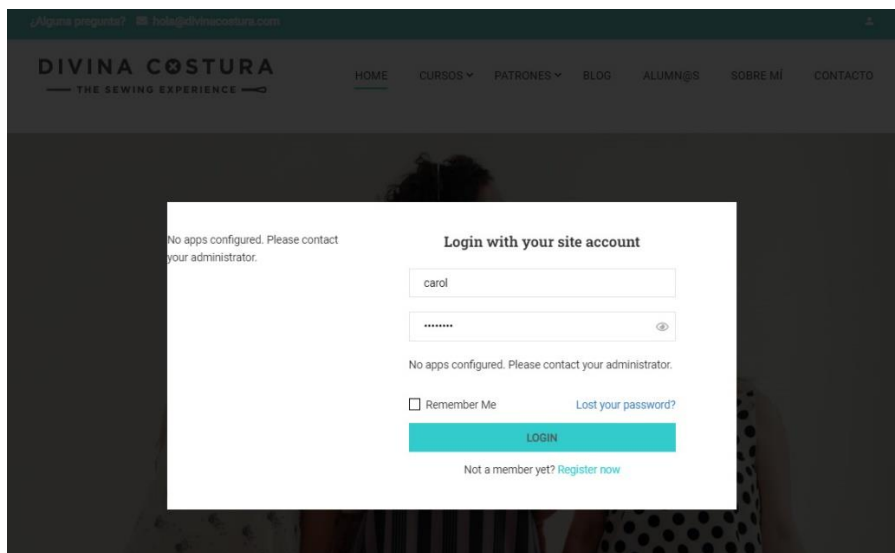
Nombre de usuario:

2.- Si has comprado un Curso Online o ya te he dado de ALTA, podrías acceder siguiendo estos pasos:

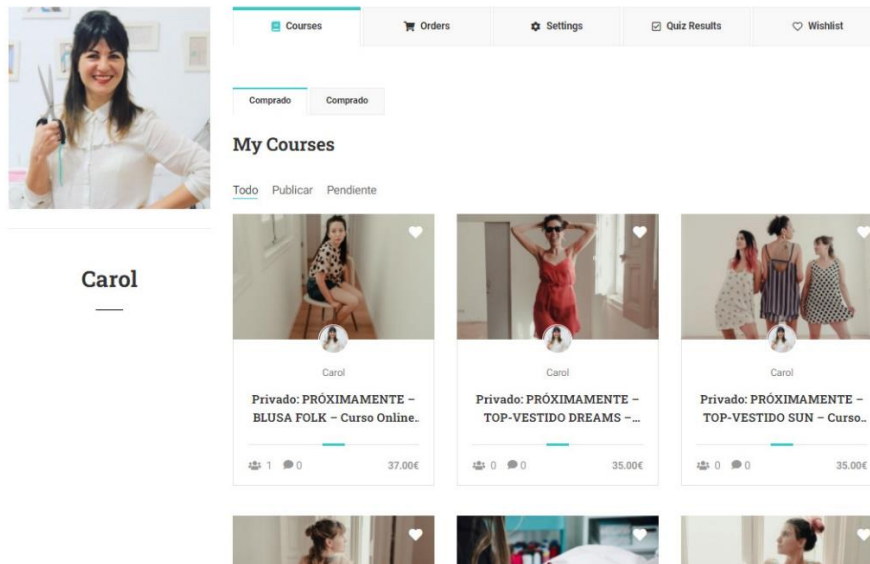
- Ve a <https://cursosonline.divinacostura.com/>
- Pincha en el Icono Usuario (arriba a la derecha-haces clic en el muñequito)



- Introduces el nombre de usuario y la contraseña con las que te registraste o las que te he facilitado v í a mail:



- d) Una vez hecho esto ya puedes cambiar la contraseña por otra que te guste más o la que prefieras.
- e) Ya estás lista para comenzar tu curso y verás esta pantalla donde aparecerán todos los cursos y / o patrones que hayas comprado 🌸



- f) Desde ya puedes acceder a todas las lecciones que quieras, aunque mi recomendación es que vayas paso a paso y no te saltes ninguna.
- g) Además, recuerda que para ver los videos has de introducir la contraseña que te escribo arriba de cada video en todas las lecciones:

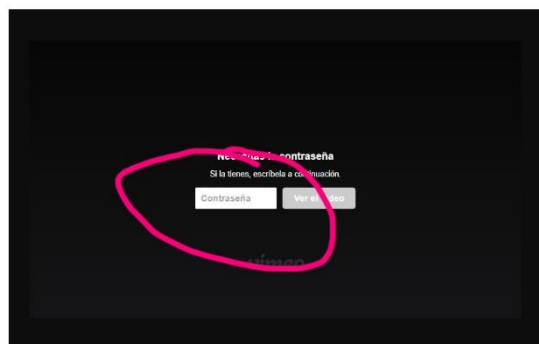
5.8.- Falda de Capa Entera (VÍDEO).

Presented by CAROL | Date: 22 SEPTIEMBRE, 2020

Para poder VER EL VIDEO "Pincha" en la imagen y copia la siguiente CONTRASEÑA para poder pegarla en el siguiente enlace de Vimeo:

PatronajeFCapa

FALDA DE CAPA ENTERA
Curso Online Patronaje.



Que disfrutes mucho tu Curso, y ya sabes, puedes contarme tus dudas en el grupo privado de Facebook o v í a mail: tallerdivinacostura@gmail.com

Un beso grande!
Carol